

## **CERTIFICADO N° 464/2011**

**MARIA ANGELICA VEGA PINTO**, *Secretaria Municipal y Secretaria del Concejo Municipal*, certifica que en sesión ordinaria de fecha 08 de Noviembre de 2011, convocada por CITACION N° 40/2011, los Sres. Concejales por unanimidad de los presentes adoptaron **ACUERDO N° 466/2011**, que aprueba los siguientes aportes, con cargo al Presupuesto Municipal 2012, para los proyectos que postulan al programa de **“PAVIMENTACION PARTICIPATIVA LLAMADO N° 21”**:

Unidad Vecinal	Pasaje o Calle	Costos Estimativos	Aportes						TOTAL
			Vecinos		Municipalidad		Municipalidad Ingeniería		
			%	\$	%	\$	%	\$	
Villa Las Rosas	Calle Servicio Heroes de la Concepción	58.051.938	5	2.902.597	6	3.483.116	3	1.741.558	8.127.271
Caleta San Marcos	Calle 1	92.958.999	5	4.647.950	6	5.577.540	3	2.788.770	13.014.260
Caleta San Marcos	Calle 2	101.426.381	5	5.071.319	6	6.085.583	3	3.042.791	14.199.693
Caleta San Marcos	Calle 3	122.350.324	5	6.117.516	6	7.341.019	3	3.670.510	17.129.045
Caleta San Marcos	Calle 4	13.625.596	5	681.280	6	817.536	3	408.768	1.907.583
Caleta San Marcos	Calle 5	33.679.796	5	1.683.990	6	2.020.788	3	1.010.394	4.715.171

Caleta San Marcos	Calle 6	33.667.046	5	1.683.352	6	2.020.023	3	1.010.011	4.713.386
Caleta San Marcos	Calle 7	14.067.066	5	703.353	6	844.024	3	422.012	1.969.389
Chanavayita	San Pablo	103.733.028	5	5.186.651	6	6.223.982	3	3.111.991	14.522.624
Chanavayita	San Antonio	110.884.004	5	5.544.200	6	6.653.040	3	3.326.520	15.523.761
Chanavayita	San Andrés	96.544.762	5	4.827.238	6	5.792.686	3	2.896.343	13.516.267
Chanavayita	San Juan	96.522.668	5	4.826.133	6	5.791.360	3	2.895.680	13.513.174
Chanavayita	San Francisco	54.423.229	5	2.721.161	6	3.265.394	3	1.632.697	7.619.252
Chanavayita	San Jose	54.423.229	5	2.721.161	6	3.265.394	3	1.632.697	7.619.252
Chanavayita	San Marcos	54.423.229	5	2.721.161	6	3.265.394	3	1.632.697	7.619.252
Chanavayita	Avenida Bajada del Mar	63.170.294	5	3.158.515	6	3.790.218	3	1.895.109	8.843.841
<b>Ruben Godoy</b>	<b>Pasaje Talca</b>	<b>24.491.818</b>	<b>5</b>	<b>1.224.591</b>	<b>6+2</b>	<b>1.959.345</b>	<b>3</b>	<b>734.755</b>	<b>3.918.691</b>








<b>Orden y Patria</b>	<b>Pasaje Benigno Posada</b>	<b>9.890.834</b>	<b>5</b>	<b>494.542</b>	<b>6+2</b>	<b>791.267</b>	<b>3</b>	<b>296.725</b>	<b>1.582.533</b>
<b>Las Dunas II</b>	<b>Pasaje Los chunchos</b>	<b>60.450.144</b>	<b>5</b>	<b>3.022.507</b>	<b>6+2</b>	<b>4.836.012</b>	<b>3</b>	<b>1.813.504</b>	<b>9.672.023</b>
<b>Dolores</b>	<b>Pasaje Cataluña</b>	<b>26.693.351</b>	<b>5</b>	<b>1.334.668</b>	<b>6+2</b>	<b>2.135.468</b>	<b>3</b>	<b>800.801</b>	<b>4.270.936</b>
		<b>1.225.477.736</b>		<b>61.273.887</b>		<b>75.959.187</b>		<b>36.764.332</b>	<b>173.997.406</b>

*Extiende el presente certificado para los fines que haya lugar.*

**IQUIQUE**, 09 de Noviembre de 2011.

MAVP/cvv.

Distribución:

-  Alcaldía.
-  Dir. Control.
-  Secoplac.
-  Jurídico.
-  Dir. Adm. y Finanzas.
-  Presupuesto.
-  Archivo.