

CERTIFICADO N° 519/2011

MARIA ANGELICA VEGA PINTO, *Secretaria Municipal y Secretaria del Concejo Municipal*, certifica que en sesión ordinaria de fecha 06 de Diciembre de 2011, convocada por CITACION N° 48/2011, los Sres. Concejales por unanimidad de los presentes adoptaron **ACUERDO N° 522/2011**, que modifica Acuerdo N° 466/2011 de fecha 08.11.11., en el sentido que se aprueban los siguientes aportes, con cargo al Presupuesto Municipal 2012, que han sufrido ajustes en su valoración, y corresponde a proyectos que postulan al programa de **“PAVIMENTACION PARTICIPATIVA LLAMADO N° 21”**:

Unidad Vecinal	Pasaje o Calle	Costos Estimativos	Aportes						TOTAL APOORTE MUNICIPAL
			Vecinos		Municipalidad		Municipalidad Ingeniería		
			%	\$	%	\$	%	\$	
Villa Las Rosas	Calle Servicio Heroes de la Concepción	58.977.037	5	2.948.852	6	3.538.622	3	1.769.311	5.307.933
Caleta San Marcos	Calle 1	109.278.700	5	5.463.935	6	6.556.722	3	2.278.361	9.835.083
Caleta San Marcos	Calle 2	119.517.460	5	5.975.873	6	7.171.047	3	3.585.524	10.756.571
Caleta San Marcos	Calle 3	135.389.680	5	6.769.484	6	8.123.381	3	4.061.690	12.185.071
Caleta San Marcos	Calle 4	15.311.730	5	765.587	6	918.704	3	459.352	1.378.056
Caleta San Marcos	Calle 5	39.212.880	5	1.960.644	6	2.352.773	3	1.176.386	3.529.159








Caleta San Marcos	Calle 6	39.212.880	5	1.960.644	6	2.352.773	3	1.176.386	3.529.159
Caleta San Marcos	Calle 7	15.797.250	5	789.863	6	947.835	3	473.918	1.421.753
Chanavayita	San Pablo	117.454.000	5	5.872.700	6	7.047.240	3	3.523.620	10.570.860
Chanavayita	San Antonio	126.022.000	5	6.301.100	6	7.561.320	3	3.780.660	11.341.980
Chanavayita	San Andrés	108.886.000	5	5.444.300	6	6.533.160	3	3.266.580	9.799.740
Chanavayita	San Juan	109.243.000	5	5.462.150	6	6.554.580	3	3.277.290	9.831.870
Chanavayita	San Francisco	59.263.000	5	2.963.150	6	3.555.780	3	1.777.890	5.333.670
Chanavayita	San Jose	59.263.000	5	2.963.150	6	3.555.780	3	1.777.890	5.333.670
Chanavayita	San Marcos	59.263.000	5	2.963.150	6	3.555.780	3	1.777.890	5.333.670
Chanavayita	Avenida Bajada del Mar	68.941.270	5	3.447.064	6	4.136.476	3	2.068.238	6.204.714
Dolores	Pasaje Cataluña	27.122.170	5	1.898.552	6+2	1.627.330	3	813.665	2.440.995
TOTAL		1.268.155.057		63.950.196		76.089.303		38.044.652	114.133.955

Extiende el presente certificado para los fines que haya lugar.

IQUIQUE, 06 de Diciembre de 2011.

MAVP/cvv.

Distribución:

-  *Alcaldía.*
-  *Dir. Control.*
-  *Secoplac.*
-  *Jurídico.*
-  *Dir. Adm. y Finanzas.*
-  *Presupuesto.*
-  *Archivo.*